

GABARITO PVC EXPANDIDO 10/15/20 E 30MM



LEGENDA

As informações escritas devem ser recuadas para dentro da margem de segurança, dessa forma, não serão danificadas em caso de variação de corte.

Não utilize a margem de corte como parâmetro para colocar informações, tendo em vista que o corte pode variar e danificar seu material.

Estique o fundo da arte até a linha de sangria para evitar filetes brancos em sua arte.

ENVIE O ARQUIVO EM COREL DRAW OU EPS

Marca de corte
OBRIGATORIAMENTE EM VETOR

MARGEM E SANGRIA ADESIVO = 3 a 5mm
PLACA PS = 3 a 5mm
PVC EXPANDIDO = 6 a 8mm

USAR AS CORES DA PALETA

C M Y K

RESOLUÇÃO DA IMAGEM 300 DPI

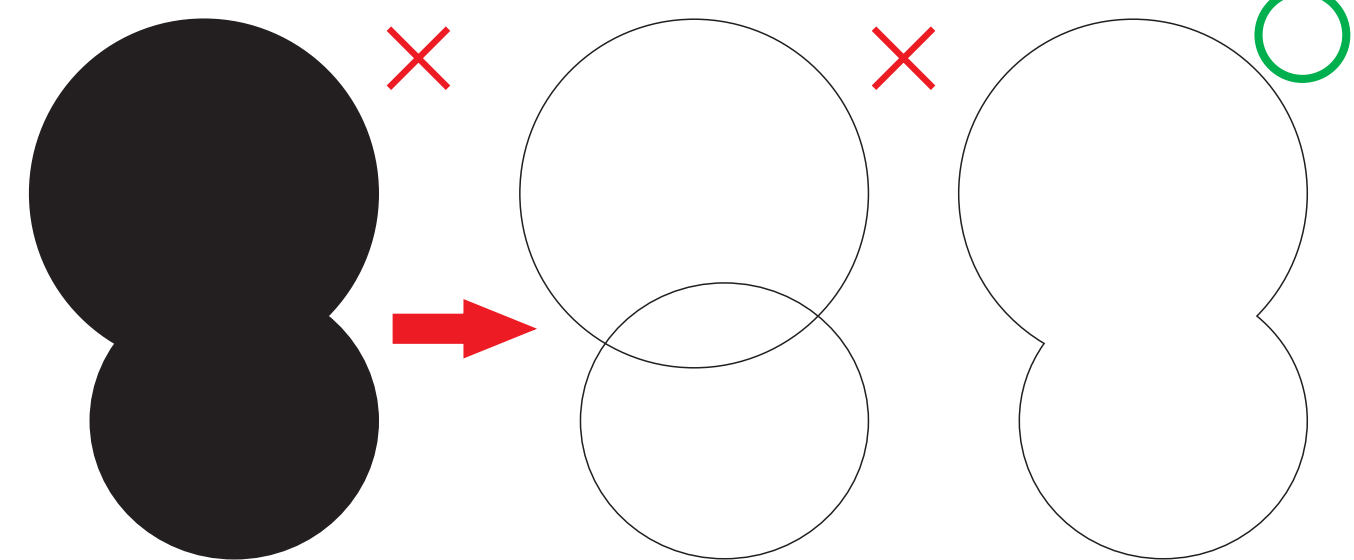
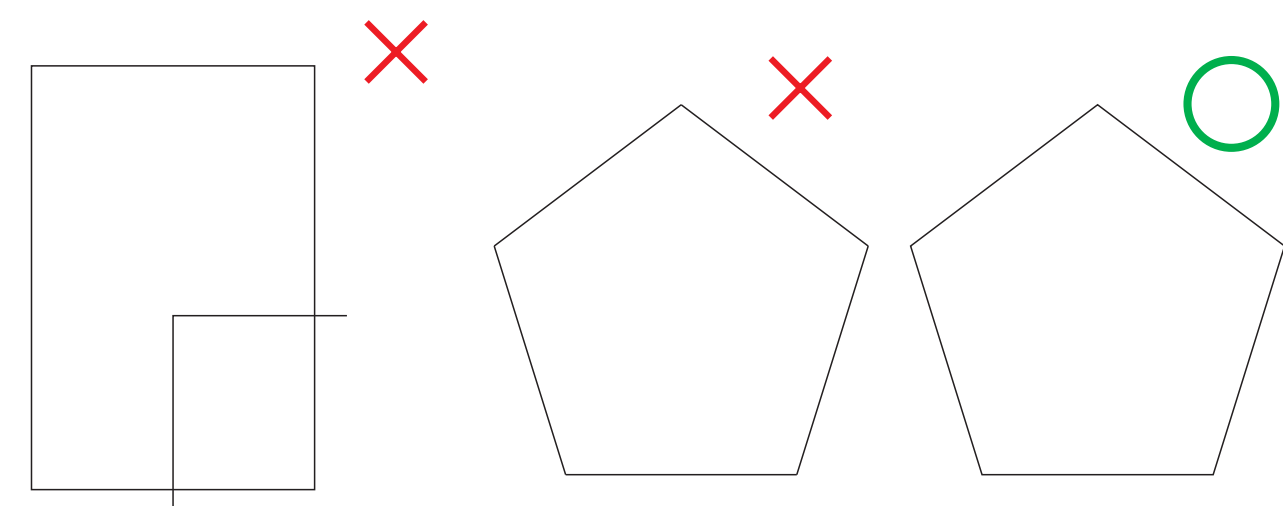

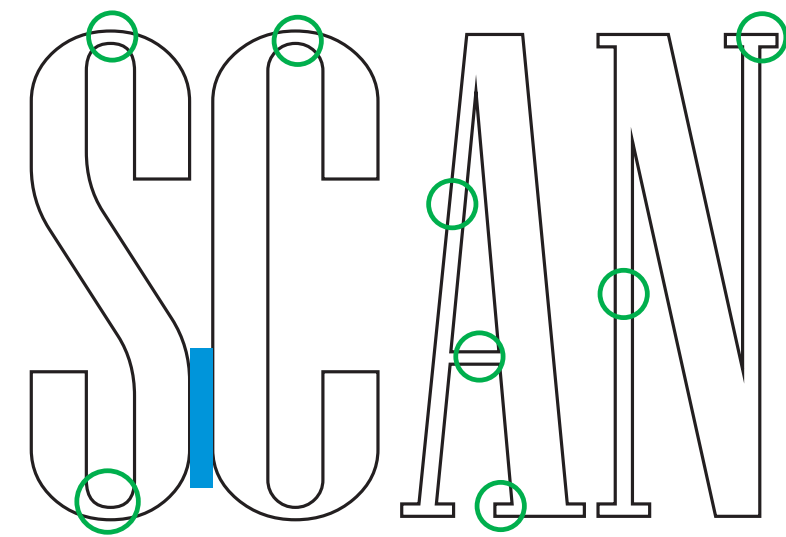
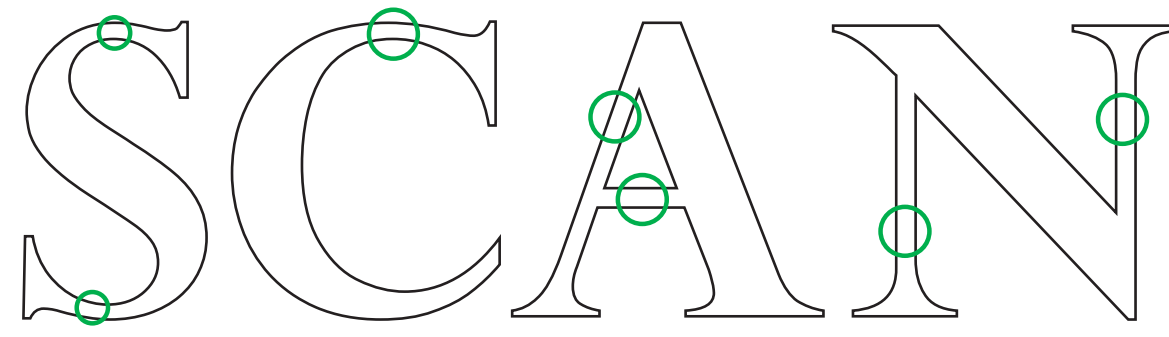
MARCA DE CORTE EM VETOR

DELETE O GABARITO ANTES DO ENVIO

RESPEITE AS MARGENS DE SEGURANÇA

CONVERTA FONTES EM CURVAS

REVENDA DE IMPRESSÃO DIGITAL



Onde indicamos com as circunferência verde **OBRIGATORIAMENTE** precisa ter no mínimo 6mm de espessura/espacamento

Onde indicamos com os retangulos azuis **OBRIGATORIAMENTE** precisa ter no mínimo 6mm de espessura/espacamento para não danificar o material

Onde indicamos com o **X** **NÃO SERÁ ACEITO** pois irá danificar o material

Facas criadas com linhas devem ser soldadas pois a maquina de corte não identifica linhas na hora de fazer o corte

Facas de corte devem ser enviadas em curvas com contorno sem preenchimento e não podem estar sobrepostas sem serem soldadas.